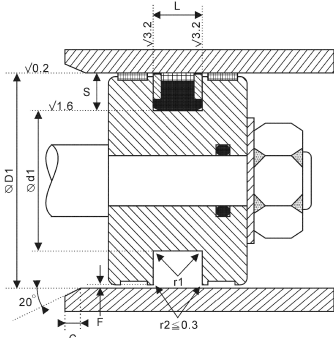






装配例		型式例												
		名称	截面图	材料	温度范围	压力	速度	特点	代号					
		无导向组合山形四氟密封圈		PTFE NBR POM	-30至100	≤50	≤1	密封性好, 保压性好, 双向密封	W8-1					
		长导向组合山形四氟密封圈		PTFE NBR POM	-30至100	≤45	≤1	密封性好, 保压性好, 双向密封	W8-2					
改变材质, 耐高温可至 200 度														
		S	倒角C	压力P	间隙F	尺寸	公差							
		7	4	16	0.6	φ d1	h 9							
		7.5	4	25	0.4	φ D1	H 1 0							
		11.5	6	40	0.3	L	+0.2, 0							
		14	7.5	50	0.2									
组合山形四氟密封圈 W8-1 		D1	d1	L	D1	d1	L	D1	d1	L	D1	d1	L	
50	36	8.5	95	80	10.5	130	107	15.5	185	162	15.5	240	217	15.5
60	46	8.5	100	85	12	135	112	15.5	190	167	15.5	250	222	17
65	50	10.5	105	90	12	140	117	15.5	200	177	15.5	260	232	17
70	55	10.5	110	95	12	150	127	15.5	210	187	15.5	270	242	17
80	65	10.5	115	100	12	160	137	15.5	220	197	15.5	280	252	17
85	70	10.5	120	105	12	170	147	15.5	225	202	15.5	300	272	17
90	75	10.5	125	102	15.5	180	157	15.5	230	207	15.5	320	292	17
组合山形四氟密封圈 W8-2 		D1	d1	L	B	D1	d1	L	B	D1	d1	L	B	
40	26	15.5	32	115	97	22.5	43	230	205	31.5	85			
45	31	15.5	32	120	102	22.5	43	250	225	31.5	85			
50	34	20.5	39	125	103	26.5	53	275	250	31.5	85			
56	40	20.5	39	130	108	26.5	53	300	275	31.5	85			
63	47	20.5	39	140	118	26.5	53	350	320	36.5	80			
65	49	20.5	39	150	128	26.5	53	400	370	36.5	80			
70	54	20.5	39	160	138	26.5	53	450	420	36.5	80			
75	59	20.5	39	170	148	26.5	57	500	470	36.5	80			
80	62	22.5	43	180	158	26.5	57	560	530	36.5	80			
85	67	22.5	43	190	165	31.5	64	600	570	36.5	80			
90	72	22.5	43	200	175	31.5	64	650	620	36.5	80			
95	77	22.5	43	210	185	31.5	71	700	670	36.5	80			
100	82	22.5	43	220	195	31.5	71	750	720	36.5	80			
110	92	22.5	43	225	200	31.5	71	800	770	36.5	80			